

## Stromkennzeichnung - Ergebnisse

EVU:  
Bezugsjahr:  
Veröffentlichungsdatum

Stadtwerke Ahrensburg GmbH  
2019  
1. November 2020

### Deutschlandmix

(BDEW, 27.08.2020)	ohne Rundung	mit Rundung
Kernkraft	13,50%	14%
Kohle	29,00%	29%
Erdgas	11,90%	12%
sonstige fossile Energieträger	1,30%	1%
Erneuerbare Energien, finanziert aus der EEG-Umlage	40,40%	40%
Sonstige Erneuerbare Energien	3,90%	4%
Mieterstrom, finanziert aus der EEG-Umlage	0,00%	0%
<i>damit verbundene Umweltauswirkungen:</i>		
CO <sub>2</sub> -Emissionen	352 g/kWh	352 g/kWh
radioaktiver Abfall	0,0004 g/kWh	0,0004 g/kWh

### Unternehmensportfolio - Gesamtstromlieferungen

Unternehmens-Gesamtmix	ohne Rundung	mit Rundung
Kernkraft	5,43%	5%
Kohle	15,14%	15%
Erdgas	6,19%	6%
sonstige fossile Energieträger	0,45%	0%
Erneuerbare Energien, finanziert aus der EEG-Umlage	60,34%	60%
Sonstige Erneuerbare Energien	12,44%	12%
Mieterstrom, finanziert aus der EEG-Umlage	0,00%	0%
<i>damit verbundene Umweltauswirkungen:</i>		
CO <sub>2</sub> -Emissionen	167 g/kWh	167 g/kWh
radioaktiver Abfall	0,0001 g/kWh	0,0001 g/kWh

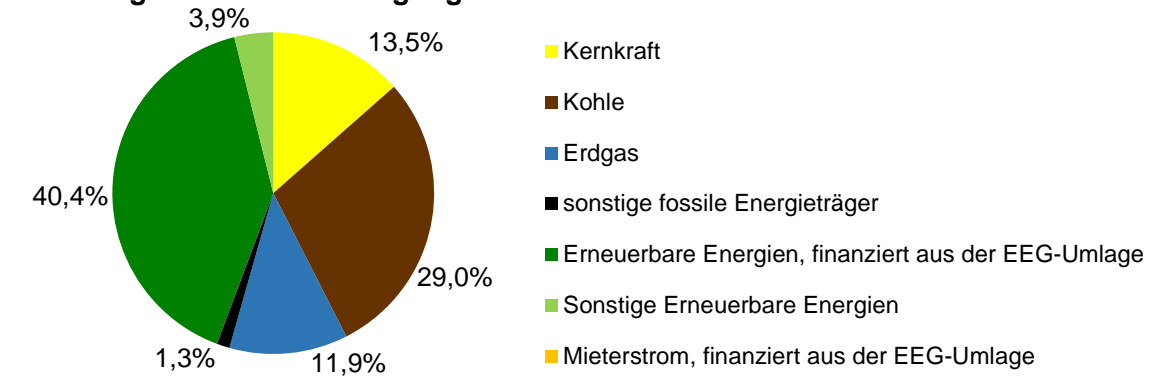
### Ökostromprodukte (Sondervertragskunden)

Produktmix	ohne Rundung	mit Rundung
Kernkraft	0,00%	0%
Kohle	0,00%	0%
Erdgas	0,00%	0%
sonstige fossile Energieträger	0,00%	0%
Erneuerbare Energien, finanziert aus der EEG-Umlage	60,34%	60%
Sonstige Erneuerbare Energien	39,66%	40%
Mieterstrom, finanziert aus der EEG-Umlage	0,00%	0%
<i>damit verbundene Umweltauswirkungen:</i>		
CO <sub>2</sub> -Emissionen	0 g/kWh	0 g/kWh
radioaktiver Abfall	0,0000 g/kWh	0,0000 g/kWh

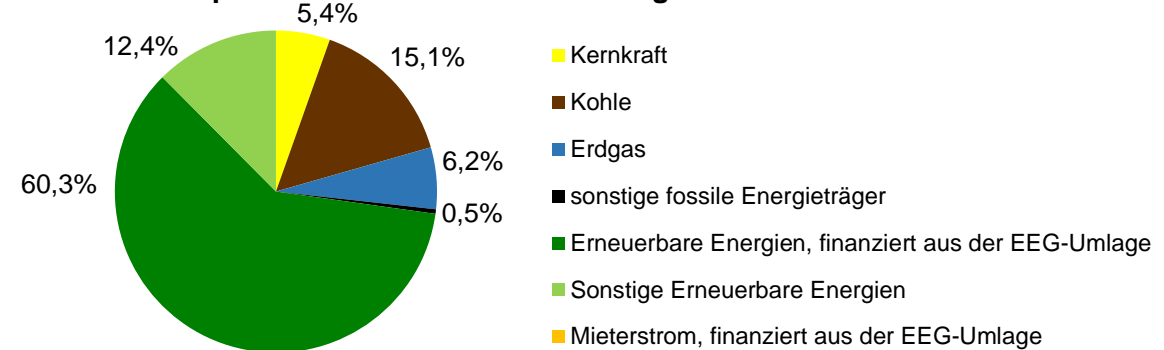
### Verbleibender Energieträgermix

Residualmix	ohne Rundung	mit Rundung
Kernkraft	7,81%	8%
Kohle	21,79%	22%
Erdgas	8,91%	9%
sonstige fossile Energieträger	0,65%	1%
Erneuerbare Energien, finanziert aus der EEG-Umlage	60,34%	60%
Sonstige Erneuerbare Energien	0,49%	0%
Mieterstrom, finanziert aus der EEG-Umlage	0,00%	0%
<i>damit verbundene Umweltauswirkungen:</i>		
CO <sub>2</sub> -Emissionen	241 g/kWh	241 g/kWh
radioaktiver Abfall	0,0002 g/kWh	0,0002 g/kWh

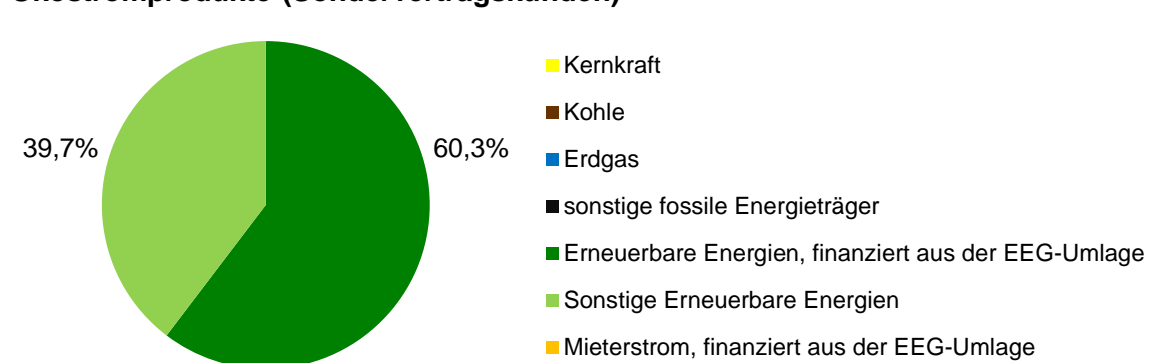
### Zum Vergleich: Stromerzeugung in Deutschland



### Unternehmensportfolio - Gesamtstromlieferungen



### Ökostromprodukte (Sondervertragskunden)



### Verbleibender Energieträgermix

